

CATALOGO LISTINO PICCOLO NOLEGGIO

Gobbo Malvina^{srl}

Per l'Edilizia & la Ferramenta

via delle industrie II, nr. 36 MEOLO

Tel. 0421-345946 fax 0421-346889

meolo@gobbomalvina.it

ART. 001

PULISCI PAVIMENTI INDUSTRIALE



ART. 002

IDROPULITRICE 380 V



ART. 003

IDROPULITRICE 380 V



ART. 004

IDROPULTRICE A SCOPPIO



ART. 005

KIT SABBIATURA PER IDROPULITRICE



ART. 006

POMPA PER PITTURAZIONI



ART. 007

ASPIRATORE EXTRA POLVERI E LIQUIDI

Modello:	Rurmec 50/1300 C
Potenza motore:	1300 W
Capacità serbatoio:	50 litri
Tensione:	230 V
Potenza:	1300 W
Portata Max:	58 lt/sec
Presca dell'attrezzo:	2000 W
Attacco accessori:	Ø40mm
Peso:	12,5 Kg
Dimensioni:	525x495x825 mm
Lunghezza cavo elettrico	10 mt

Accensione automatica all'avviamento dell'attrezzo e spegnimento posticipato. Galleggiante per la protezione del motore in fase di aspirazione dei liquidi

Accessori: 4 mt tubo a spirale con raccordo finale Ø40 mm
Lancia
Filtro a sacco
Sacchetto di carta per uso con levigatrici "P"



ART. 008

MOTOSEGA



ART. 009

CANNONE ARIA CALDA A GPL

Modello: BIEMMEDUE GP 25M
Alimentazione: 230 V 50 Hz – 0,05 kW
Portata: 650 m³/h
Consumo: 1,08 – 2,35 Kg/h
Pressione Gas: 0,5-2,0 bar
Livello sonoro: 67 dBA
Dimensioni: 499x283x415
Peso: 11,5 Kg

Altri modelli a richiesta, da richiedere preventivi



22,00 €/gg

S/N 41905395



90,00 €/gg

su richiesta

ART. 010

CALOR JET



ART. 011

CONTAMETRI STRADALE



ART. 012

MISURATORE ELETTRONICO DI DISTANZE



ART. 013

LIVELLA LASER ROTANTE AUTOLIVELLANTE



- Modello:** STANLEY RL HW
- Diodo:** laser 635 Nm, classe 2M. Precisione: $\pm 1,5$ mm a 30 metri.
- Raggio di utilizzo:** fino a 300 metri.
- Velocità di rotazione:** 600 giri/min.
- La confezione include:** ricevitore, target, carica batterie, pacco batterie ricaricabili, manuale, valigetta per il trasporto.
treppiede TP1 cm. 97-162
asta graduata in 5 mt AR-51

*Allarme ADS per segnalare quando lo strumento viene mosso.
Impugnatura e inserti in gomma alla base del livellatore per la massima resistenza all'uso. Protezione a pioggia e polvere (norme IP66).
Consente di effettuare i lavori di livellamento orizzontale. Vetro che protegge la testa.*

ART. 013

LIVELLA LASER MULTILINE SML



- Modello:** STANLEY MULTILINE SML
- Diodi:** 6 Diodo laser 635 Nm, classe 2, campo di livellamento $\pm 3^\circ$
- Portata:** 15 metri / 50 con target,
- Precisione** ± 2 mm a 15 metri (orizzontale e verticale),
- Alimentazione:** 2 batterie alcaline AA LR6 + 4 batterie ricaricabili NiMH, protezione a pioggia e polvere, norme IP 54, attacco 5/8",
- Autonomia:** ± 6 ore.
- Composizione:** Livella SML, target magnetico, ricevitore, occhiali, batterie, caricabatterie, manuale, borsa per il trasporto.

ART. 014

VIBRATORE PER CALCESTRUZZO

Modello:	Rurmec Convertitore Maxi 1 MG
Ingresso alim.:	230 V 50 Hz
Uscita alim.:	42 V 200 Hz
Potenza resa:	1 KVA
Nr. prese:	1
Portata:	1Ø40 / 1Ø50 / 1Ø65
Attacco accessori:	Ø40mm
Peso:	17,0 Kg



Modello:	vibratore R Ø50mm
Ingresso alim.:	42 V 200 Hz
Potenza:	450 W
Dimensioni:	Ø50 x370
Vibrazioni:	12000/min
Rendimento:	20-25 mc /h
Peso:	14 Kg



Il tubo (5 mt) e il cavo di alimentazione (10 mt) permettono un ampio raggio d'azione pari a 15 mt

ART. 015

TRAPANO MISCELATORE

Modello: Dewalt D21520- QS CON Mandrino

Potenza: 710 W

Giri/min: 0-550

Peso: 3,8 Kg



Accessori in vendita: - mescolatore

ART. 016

MISCELATORE PROFESSIONALE

Modello: IMER MIX 60 P
Potenza: 0,55 kW – 230 V – 50 Hz
Peso: 30 Kg
In dotazione: nr 2 vasche



ART. 017

MARTELLLO DEMOLITORE/PERFORATORE 700 W

Modello: HITACHI DH40MR

Potenza: 950 W

Attacco punte: SDS Plus

In dotazione: scalpello a punta e scalpello a taglio, valigetta



ART. 018

MARTELLLO DEMOLITORE/PERFORATORE 1250 W

Modello: DEWALT D25602-QS

Potenza: 1250 W

Attacco punte: SDS MAX dal Ø16 al Ø40

In dotazione: scalpello a punta e scalpello a taglio



ART. 019

MARTELLLO DEMOLITORE/PERFORATORE 1700 W



ART. 020


PUNTA ELICOIDALE SDS MAX Ø25-32

Ø 16 400x540

Ø 20 400x540

Ø 28 250x370

Ø 35 450x350



ART. 021

MARTELLLO DEMOLITORE 2200 W



ART. 022

SMERIGLIATRICE Ø230

Modello: HITACHI G23 MR
Potenza assorbita: 2400 W – 220 V
Ø disco: 230 mm
Ø foro del disco: 22 mm
Velocità a vuoto: 6.600 giri/min
Attacco alberino: filettato M14 x 2
In dotazione: no valigetta, impugnatura laterale + chiave , ghiera di protezione
Peso: 5,4 Kg
Lunghezza: 481 mm



Accessori a noleggio correlati:

disco diamantato Ø 230 universale
disco diamantato Ø 230 per calcestruzzo
disco diamantato Ø 230 per gres

ART. 023

SMERIGLIATRICE Ø125

Modello:	HITACHI G12SR3
Potenza assorbita:	730 W – 220 V
Ø disco:	115 mm
Ø foro del disco:	22 mm
Velocità a vuoto:	10.000 giri/min
Attacco alberino:	filettato M14 x 2
In dotazione:	valigetta, impugnatura laterale + chiave , ghiera di protezione
Peso:	1,4 Kg



Accessori a noleggio correlati:

- disco diamantato Ø 115 universale
- disco diamantato Ø 115 per calcestruzzo
- disco diamantato Ø 115 per gres

ART. 024

TRAPANO TASSELLATORE A BATTERIE

Modello: HITACHI DH 20 DV

Batteria : RICARICABILE 24 V - 2000 m Ah

Attacco: SDS PLUS

Peso: 3.7 kg

In dotazione: valigetta, 2 batterie, carica batterie, impugnatura laterale



ART. 025

TRAPANO TASSELLATORE ELETTROPNEUMATICO

Modello: DEWALT D25123

Alimentazione: 220 V

Potenza: 800 W

Attacco: SDS PLUS

Peso:

In dotazione: valigetta, impugnatura laterale



ART. 026

SCANALATORE PER TRACCE

Modello:	Rurmec RSD 190
Tensione:	230 V
Potenza	1800 W
Nr. Giri a vuoto	4500/min
n. giri sotto carico	3500/min
Profondità traccia:	0-60 mm
Larghezza traccia	8-50 mm
Dischi:	nr. 2 laser diamantati Ø190 mm
Peso:	6,3 Kg
Dimensioni:	320x320x220 mm



*Idoneo su mattoni forati, laterizi, murature in genere, cemento (anche armato) e su altri materiali compatti. Regolazione della profondità di traccia con indicatore graduato
Interruttore di sicurezza. Soft start e protezione elettronica per evitare sovraccarichi del motore
Lavoro in assenza di polvere associato al sistema di aspirazione*

Accessori a noleggio correlati:

nr. 2 dischi Ø190 diamantati noleggio a consumo del diamante
Aspiratore (vedi ART. 07)

ART. 027

CAROTATRICE MANUALE

Modello: TYROLIT DME 18 SD
Ø carotaggio abrasivo: 30-162 mm
Potenza assorbita: 1800 W -230 V – 8,4A
Giri motore: 1850 a vuoto con avviamento lento
Lunghezza complessiva: 405 mm
Peso: 4,6 Kg



Accessori in dotazione: valigetta,
chiave da 32 mm,
attacco a baionetta per aspirapolvere,
1 chiave da 41 mm,
2 chiavi da 22 mm,
1 adattatore fe-fe 1 ¼" – ½",
1 adattatore ma-ma ½" – 5/8"
Pistone di centraggio a gas
L= 300 mm
Aspirapolvere a secco



Accessori a noleggio correlati:

Foretti diamantati a secco:

Ø51x250 mm

Ø61x250 mm

Ø 81x250 mm

Ø 101x250 mm

Ø 106x250 mm

Ø 126x250mm

Ø 161x250 mm

Tariffa ½ giornata € 35,10 + IVA

ART. 028

CAROTATRICE MEDIUM



ART. 029

SEGA CIRCOLARE

Modello:	IMER H110 VR
Motore:	Monofase 220 V/50Hz
Potenza:	2,5 Kw
Interruttore e spina:	IP67
Altezza di taglio:	regolabile
Taglio:	disco acciaio Widia Ø 315 mm x 3.2 Z
Profondità taglio:	110 mm
Dimensioni piano di taglio:	700x900
Dim. piano di taglio addiz.:	500x740 mm
Dim. macchina:	720x1640x1000 mm
Peso:	85 Kg
Accessori:	Goniometro ,spingi pezzo, piano aggiuntivo



ART. 030

SEGATRICE LAPIDEI 66

Modello:	IMER segatrice COMBI 250VA
Diametro disco:	200 mm
Lunghezza taglio:	600 mm
Prof. Max di taglio 90°:	66 mm 1° passata – 105 mm 2° passata
Dimensioni piano di taglio:	500x850
Potenza motore:	230V/50Hz assorbita 1,1 kW
Giri Motore:	2800
Pompa acqua:	IP67, portata 13 lt/min
Capacità vasca recupero	
Acqua :	36 lt
Peso cavalletto:	38 Kg
Dimensione:	565x1050x480



ART. 031

SEGATRICE LAPIDEI 120

Modello: IMER segatrice COMBI 250-1000

Diametro disco: 250 mm

Lunghezza taglio: 1000 mm

Prof. Max di taglio 90°: 66 mm 1° passata – 105 mm 2° passata

Dimensioni piano di lavoro: 500x1115

Potenza motore: 230V/50Hz assorbita 1,1 kW

Giri Motore: 2800

Pompa acqua: IP67, portata 13 lt/min

Capacità vasca recupero

Acqua : 40 lt

Peso cavalletto: 36 Kg

Dimensione: 636x1420x619



ART. 032

AVVITATORE PROFESSIONALE

Modello:

Peso:

Accessori:



ART. 033

SEGHETTO ALTERNATIVO

Modello: Dewalt DW341K

Potenza: 550 W

Peso: 2,00 Kg



ART. 034

SEGHETTO ALTERNATIVO LINEARE

Modello:

Potenza:

Peso:



ART. 035

LEVIGATRICE ORBITALE

Modello: Dewalt D26441

Potenza: 230 W

Peso: 2,00 Kg



ART. 036

SCARIFICATORE A DISCO PER PAVIMENTI

Modello HUSQUARNA PG280F

Motore:

Potenza:

Larghezza Lavoro:

Peso:

ART. 037

SCARIFICATORE MANUALE PER PARETI

Modello:	Levigatrice Rurmec RL 80
Tensione:	230 V
Potenza:	750 W
Ø aspirazione:	80 mm
Profondità asportazione:	1-5 mm
Peso:	3,7 Kg
Dimensione:	420x185x155 mm



Accessori a noleggio correlati:

Platello diamantato (noleggio a consumo)

Aspiratore (vedi ART. 07)

*Idonea per fresare, pulire, asportare ogni tipo di materiale (anche armato) applicando il platello diamantato (acces sorio). Soft start e regolazione elettronica della velocità
Lavoro in assenza di polvere associato al sistema di aspirazione Rurmec*

ART. 038

LEVIGATRICE PARETI / SOFFITTI

Modello:	Levigatrice Rurmec P 1500
Tensione:	230 V
Potenza:	550 W
Nr. Giri a vuoto:	8650-1600 /min
Ø platorello:	225 mm
Lunghezza:	1500 mm
Peso:	4,40 Kg
Dotazione:	sacca di trasporto, raccordo aspirazione



Idonea per levigare, pulire, lisciare intonaco e cartongesso, rimuovere strati di pittura, lucidare, e altri lavori di carteggiatura
Regolazione elettronica della velocità. Lavoro in assenza di polvere associato al sistema di aspirazione.

Accessori a noleggio correlati:

Aspiratore (vedi ART. 07)

Accessori in vendita correlati:	disco abrasivo gr. 80	€ /cad 0,90
	disco abrasivo gr. 120	€ /cad 0,90
	disco abrasivo gr. 180	€ /cad 0,90

ART. 039

SEMAFORI A LED A BATTERIA



ART. 040

COPPIA BATTERIE PER SEMAFORI A LED



ART. 041

CONO SEGNALETICO GRANDE



ART. 042

TAGLIAMARMETTE



ART. 043

MOTOTRONCATRICE 2 T – disco 350 mm

Modello:	STIHL TS -420
Cilindrata:	66,7 cm ³ - BENZINA miscela 2%
Potenza:	3,2/ 4,4 kW/HP
Diametro disco troncatore:	350 mm
Massima profondità di taglio:	125 mm
Peso:	9,6 Kg
Accessori opzionali:	serbatoio acqua
Capacità serbatoio acqua:	10 lt



Troncatrice compatta e maneggevole da 3,2 kW, con disco diametro 350 mm. Filtro aria innovativo di lunga durata con prefiltro a ciclone che garantisce lunga durata del filtro e intervalli di pulizia più lunghi. Le ridotte vibrazioni consentono di lavorare più a lungo senza affaticamento. Impiegabile a mano.

ART. 044

COSTIPATORE MIDI

Modello:	IMER MVC 88 GH VAS
Motore:	Honda GX160 4 tempi con "oil alert"
Potenza max:	3,6 Kw
Capacità serbatoio carburante:	3,9 lt
Capacità serbatoio acqua:	13 lt
Forza compattazione:	1530 Kg
Pendenza max di lavoro:	35%
Accessori opzionali:	tappeto MVC-88 GH / 98D - Kit ruote
Dimensioni:	500x1050x950 mm
Peso:	99 Kg



ART. 045

COSTIPATORE 100 Kg

Modello:

Motore:

Potenza max:

Capacità serbatoio carburante:

Capacità serbatoio acqua:

Forza compattazione:

Pendenza max di lavoro:

Accessori opzionali:

Dimensioni:

Peso:



ART. 046

TAGLIA ASFALTO KG 60

Modello:

Motore:

Potenza max:

Accessori opzionali:

Peso:

Dimensioni:



ART. 047

TAGLIA ASFALTO KG 110 KG

Modello:	MAKER TS 400
Motore:	HONDA GX 390 - <u>Gasolio</u>
Potenza max:	9,60 kW
Diametro max disco applicabile:	d. 400 mm / 25,4mm
Capacità serbatoio:	30 litri
Profondità max di taglio:	150 mm
Peso:	110 KG
Dimensioni (L x L x H) :	540 x 950 x 900 mm



ART. 048

TRABATTELLO 8,5 m

Modello: MARCHETTI SYSTEM 100x180 con base estraibile
H. MAX PIANO DI LAVORO 7,50 MT

Composto da: nr. 1 Base 100x180
Nr. 4 Alzata tore da 1,50
Nr. 2 piano di lavoro alluminio e legno con botola
Nr. 2 parapetto completo
Nr. 4 staffe stabilizzatrici pieghevoli + giunti
Carico complessivo consentito 295 Kg



Vedi esploso.

ART. 049

PUNTELLO A PIASTRA BOMBATO

Altezza: da 1 a 1,8 mt



ART. 050

PUNTELLO A CROCE

.....



ART. 051

SCIVOLO PER DETRITI

.....



ART. 052

TRAMOGGIA

.....



ART. 053

SOTTOTRAMOGGIA

.....



ART. 054

TAGLIA PIASTRELLE 60

Modello: montolit



ART. 055

TAGLIA PIASTRELLE 75

.....



ART. 056

PISTOLA PER INIEZIONI BICOMPONENTI

.....



ART. 057

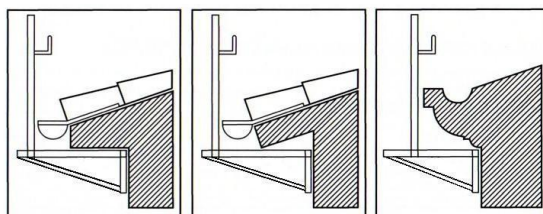
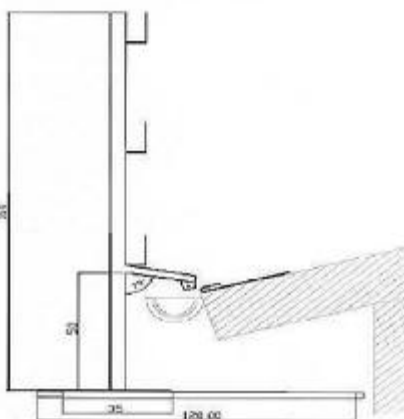
PARAPETTO REGOLABILE PROVVISORIO

Dispositivo di protezione anticaduta per tetti

Modello: 55 Plus
Peso complessivo: 18 Kg
Escursione montante: 150 cm

Dispositivo di protezione anticaduta indicato per cordoli, cordonati di gronde dove non è consentito operare con altri sistemi. E' costituita da un'asta scorrevole porta -tavole e da una mensola di supporto, ancorata alla parete con n. 6 tasselli x 2,5 kN all'estrazione; da completare in opera con 4 traverse orizzontali di protezione di cui n. 3 fisse e n. 1 scorrevoli.

MONTAGGIO: *interasse massimo: 180 cm. fissare la mensola con almeno 6 tasselli ad espansione 4,2,5 kN e quindi fissare le lastre verticali a contatto con il profilo di gronda. Montaggio con piattaforma aerea*



ART. 058

PISTOLA SPARACHIODI

.....



ART. 059

SCARIFICATRICE 220 V

.....



ART. 060

MOTOTRONCATRICE “Cut & Break”

.....



ART. 061

ALZALASTRE TELESCOPICO per cartongesso

Modello: ECO 2
Portata max: 50 Kg.
Peso: 35 Kg.
Altezza max di sollevamento: 3,10 mt

*Pratico, composto da pochi elementi facili da assemblare e smontare.
Munito di 3 ruote dotate di freno di stazionamento che consentono un
facile accesso anche negli angoli.*



ART. 062

GENERATORE DA 2 A 5 KW

.....



ART. 063

GENERATORE DA 5 A 7 KW

.....



ART. 064

GENERATORE 15 KW

.....



ART. 065

GENERATORE DA 20 A 50 KW

.....



ART. 066

MOTOSALDATRICE A BENZINA

.....



ART. 067

SALDATRICE MONOFASE

.....



ART. 068

CENTRALINA IDRAULICA

.....



ART. 069

MARTELLLO DEMOLITORE 17 kg IDRAULICO

.....



ART. 070

BETONIERA HOBBY

Modello:	IMER MiniBeta
Capacità vasca:	134 litri
Capacità impasto:	100 litri
Potenza Motore:	0,3 Kw
Peso:	55 Kg
Dimensioni:	720x1300x1430



ART. 071

BETONIERA A BICCHIERE 220-380V

Modello:	IMER Syntesi 250
Capacità vasca:	235 litri
Capacità impasto:	~190 litri
Potenza Motore:	1,0 Kw
Peso:	119 Kg
Dimensioni:	840x1465x1476



ART. 072

MISCELATORE CICLO / IMPASTATORE

Modello:	MICROMIXER
Tensione motore:	230 V – Hz 50
Motoriduttore impastatore:	1,1 Kw
Capacità di impasto:	6 lt/min colla – 12 lt. min. intonaco – 15 lt min. malte
Capacità tramoggia:	35 litri
Peso:	68 Kg

L'impastatore continuo MIXER KOMPACT è ideale per la preparazione di malte, intonaci e massetti premiscelati. La macchina può essere dotata a richiesta di pompa acqua. La camera di miscelazione rivestita internamente in gomma facilita la pulizia ed il flussometro permette di visualizzare in modo preciso la dosatura dell'acqua.



ART. 072

MISCELATORE CICLO / IMPASTATORE

Modello:	MIXER KOMPACT
Tensione motore:	230 V – Hz 50
Motoriduttore impastatore:	2,2 Kw
Capacità di impasto:	30 lt/min
Capacità tramoggia:	50 litri
Peso:	122 Kg

L'impastatore continuo MIXER KOMPACT è ideale per la preparazione di malte, intonaci e massetti premiscelati. La macchina può essere dotata a richiesta di pompa acqua. La camera di miscelazione rivestita internamente in gomma facilita la pulizia ed il flussometro permette di visualizzare in modo preciso la dosatura dell'acqua.



DOTAZIONE MACCHINA

Nr. 1 tubo aria
nr. 1 tubo acqua

ART. 073

ELETTROCARRUCOLA A BANDIERA

Modello:	IMER ETR 200N
Motore:	230 V – 50 Hz
Potenza:	0,75 Kw
Portata:	200 Kg
Altezza lavoro:	25 mt
Peso:	45 Kg



ART. 074

PUNTELLO PER ELETTROCARRUCOLA

Modello: IMER

Per una migliore distribuzione delle sollecitazioni sul ponteggio, derivanti dall'uso dell'elevatore. Dotato di piastra predisposta per il blocco della leva posizionamento lavoro.



ART. 075

CAVALLETTO PER ELETTROCARRUCOLA



ART. 076

TRASPALLET

Poratata: 2000 Kg



ART. 077

MOTOPOMPA BENZINA 2''

.....



ART. 078

MOTOPOMPA BENZINA 4''

.....



ART. 079

ELETTROPOMPA MONOFASE

.....



ART. 080

INTONACATRICE MONOFASE

Modello:	MIXER MOSQUITO
Tensione motore:	230 V – Hz 50
Potenza Motore:	2,2 Kw
Portata materiale:	13 -16 l/min
Max dist. pompaggio:	40 mt
Peso:	145 Kg
Dimensioni:	520x1120x650

Pompa impastatrice continua compatta di dimensioni e peso contenuti, facilmente separabile in 4 parti per facilitarne il trasporto. Può spruzzare prodotti in pasta oltre ad intonaci a base gesso, calce gesso, calce cemento. Pompa ideale anche per: riempimento di fughe, applicazione di colle, finiture interne ed esterne, fugature e rivestimento di cartongesso, pitture.

DOTAZIONE MACCHINA:



- nr. 1 tubo materiale 15 ml
- nr. 1 tubo aria 16 ml
- nr. 1 tubo acqua 40 ml
- nr. 1 cavo corrente 20 ml (x monofase)
- nr. 1 cavo corrente 50 ml (x trifase)
- nr. 1 asta pulitore
- nr. 1 pulitore
- nr. 1 attacco geka FI 1"(1)3/4" (1)
- nr. 1 att. Pulizia (geka + leva maschio)
- nr. 2 palline spugna
- nr. 2 dusa
- nr. 1 lancia
- nr. 1 bulino
- nr. 1 antigrip
- nr. 1 chiave da 24
- nr. 1 spazzola spid acciaio

- nr. 1 miscelatore
- nr. 1 griglia rompisacco
- nr. 1 chiave universale

ART. 080

INTONACATRICE MONOFASE/TRIFASE

Modello:	MIXER PLUS SMALL MONO
Motoriduttore camera di miscelazione:	2,2 kW – 320 giri/min
Motoriduttore camera di miscelazione:	0,3 kW – 10 giri/mi
Compressore aria a membrana:	0,15 kW – 230 V 50 Hz 2,7 A
Pompa acqua:	0,15 kW – 30 lt/min
Portata materiale:	4 -20 lt/min
Max dist. pompaggio:	40 mt
Peso:	255 Kg

Pompa impastatrice continua monofase (230 V) adatta alla spruzzatura di intonaci premiscelati a base di gesso, calce gesso, calce cemento, intonaci di finitura, stucchi, intonaci colorati, collanti sottofondi per pavimenti e malte, idonei alla lavorazione meccanica.



DOTAZIONE MACCHINA:

- nr. 1 tubo materiale 15 ml
- nr. 1 tubo aria 16 ml
- nr. 1 tubo acqua 40 ml
- nr. 1 cavo corrente 20 ml (x monofase)
- nr. 1 cavo corrente 50 ml (x trifase)
- nr. 1 asta pulitore
- nr. 1 pulitore
- nr. 1 chiave a "T"
- nr. 1 attacco geka FI 1"(1)3/4" (1)
- nr. 1 att. Pulizia (geka + leva maschio)
- nr. 2 palline spugna
- nr. 2 dusa
- nr. 1 lancia
- nr. 1 bulino
- nr. 1 antigrip
- nr. 1 chiave da 24
- nr. 1 spazzola spid acciaio
- nr. 1 miscelatore
- nr. 1 griglia rompisacco
- nr. 1 chiave universale

ART. 081

MOTOCARRIOLA CING. GOMMA 450 KG

.....



ART. 082

MOTOCARRIOLA CING. GOMMA 800 KG

.....



ART. 090

PULISCIMATTONONI PAOLONI

Modello:	Paoloni Puliscimattoni
Potenza motore:	0,23 kW
Tensione:	230 V
Peso:	70,00 Kg
Dimensioni:	63x70x92 cm



ART. 091

TAGLIERINA PER POLISTEROLO

Modello: Rapid Cut 200 Mixer
Tensione: 230 V 50Hz – spina industriale trasformatore a livello integrato 1, protetto contro gli spruzzi di acqua
Peso: 20 Kg
Dimensioni: 63x70x92 cm
Spessore di taglio: fino a 22 cm
Lunghezza taglio: 120 cm

Optional



LITEL CUT



Set in dotazione



Optional



ART. 091

TAGLIERINA PER POLISTEROLO

Modello:	GLOS POLICUT 120
Tensione:	230 V 50Hz – spina industriale trasformatore a livello integrato 1, protetto contro gli spruzzi di acqua
Peso:	20 Kg
Dimensioni:	63x70x92 cm
Spessore di taglio:	fino a 22 cm
Lunghezza taglio:	120 cm



ART. 092

LISCIATRICE DELTA 60

Modello:	Lisciatrice IMER DELTA 60
Tensione:	Motore Monofase 230v/50Hz
Potenza:	0,6 kW
Diametro pale:	60 cm (4 pale)
Giri max motore:	1400 rpm
Peso:	50 Kg
Dimensioni:	64x180x90 cm

Per la livellatura di superfici medio-piccole per lavori interni



ART. 94

MINI TRACCIALINEE

Modello: Mini Traccialinee D&B
Tracciante: colore bianco o giallo € /cad 9,09 + IVA

Consente di fare delle linee da 5 fino a 10 cm. di larghezza. Carrello a 4 ruote per una maggiore stabilità nell'esecuzione della tracciatura.



Tracciante resistente all'usura ed alle intemperie, aderisce su qualsiasi superficie. Autonomia di m. 50/100 (secondo intensità e larghezza).

Bomboletta da ml. 500.

ART.

TRIVELLA A SCOPPIO

Modello:

Tensione:

Potenza:

Diametro fori: **Ø 160**

Giri max motore:

Peso: Kg

Dimensioni: cm

